

Руководство пользователя ПО «Restoclub».

Описание и назначение ПО

ПО «Restoclub» (далее — программа, ПО) — это IT платформа для просмотра ресторанов и других типов развлекательных заведений в интернете. Сервис помогает создавать и управлять своей уникальной страницей заведения в сети, привлекать гостей из тематических рубрик и поддерживать коммуникацию с пользователями.

Для пользователей Restoclub является главным онлайн-гидом в рунете, который помогает найти место для проведения праздника или досуга. Сервис рекомендует наиболее релевантные места под запрос конкретного юзера по особым критериям и параметрам благодаря внутренней системе фильтров сайта и поиску.

Мы создаем сервис с широким функционалом, как для бизнеса, так и для пользователя и обеспечиваем доступность с разных типов устройств без скачивания дополнительных приложений напрямую из браузера.

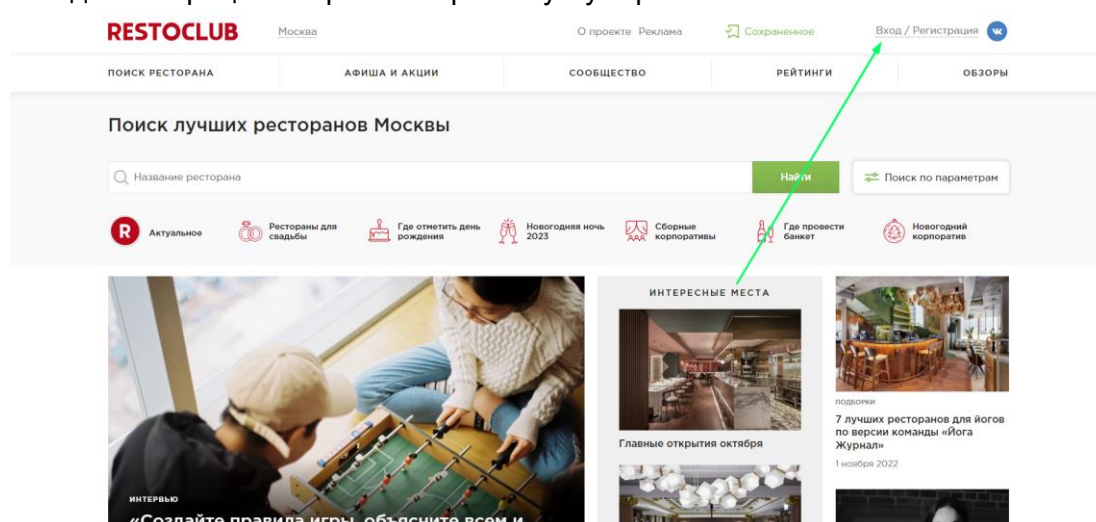
Платформа Restoclub позволяет пользователю и посетителю находить интересные заведения, а заведениям размещать информацию о ресторанах через различные инструменты платформы.

Инструкция по установке

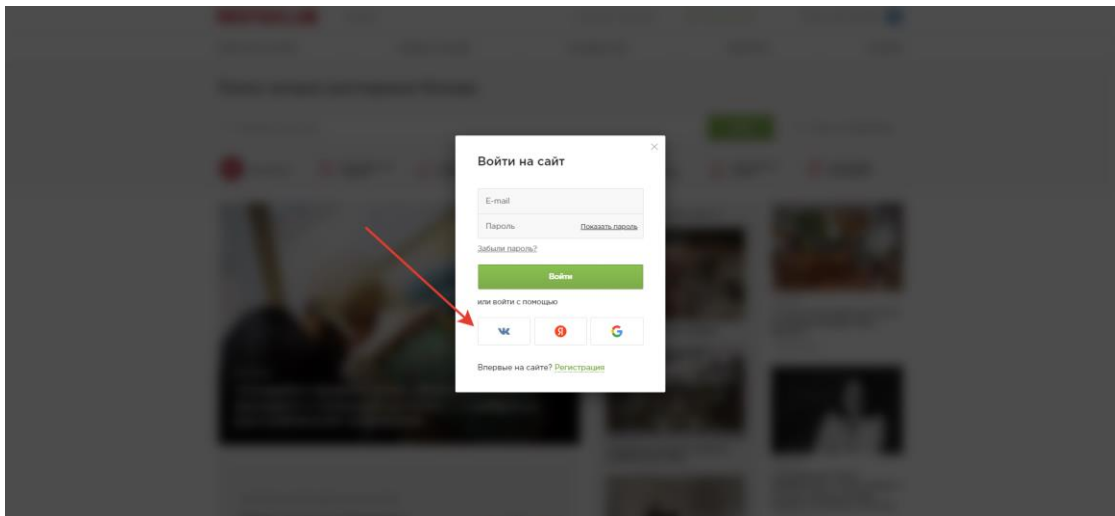
Для начала работ с сервисом Restoclub посетителю сайта необходимо зайти на главную страницу сервиса <https://www.restoclub.ru/> или перейти на любую другую публичную страницу сервиса. Для начала работы с сервисом обязательная регистрация не требуется.

Любой посетитель сайта может зарегистрироваться на Restoclub и получить доступ к расширенному функционалу для своей учетной записи: написание отзывов, добавление заведений в Избранные, переписка с другими пользователями и др.

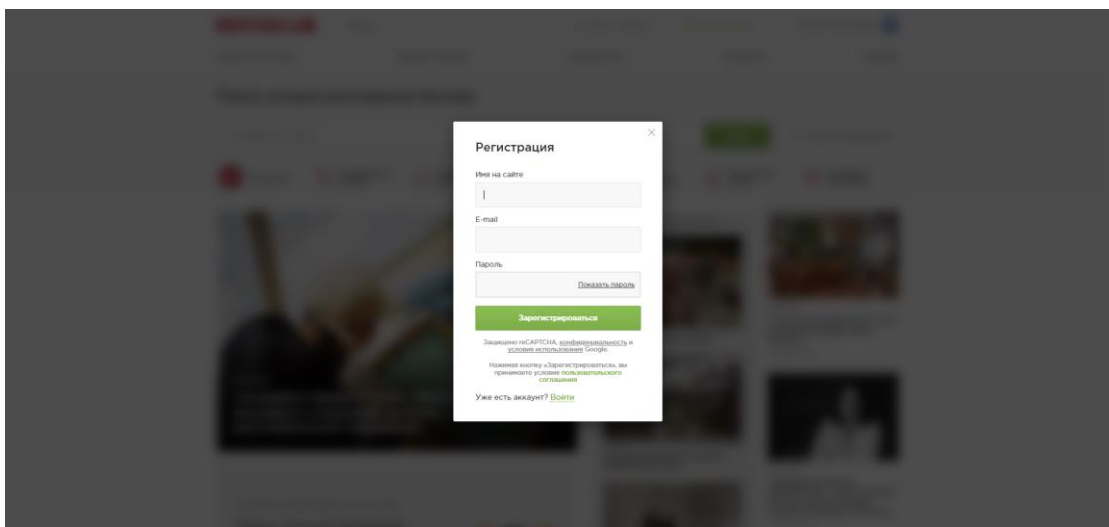
1. Для того, чтобы зарегистрироваться на Restoclub необходимо нажать на кнопку «Вход/Регистрация» в правом верхнем углу экрана.



2. В появившемся окне <https://www.restoclub.ru/msk#login> пользователь может выбрать быстрые способы регистрации через Yandex почту, Gmail или VK

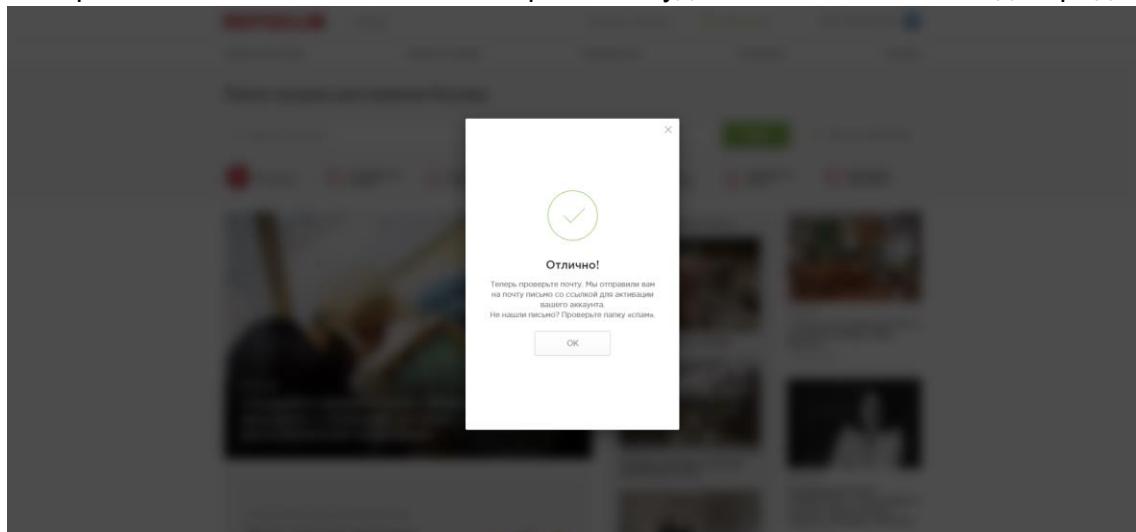


или пройти регистрацию по ссылке <https://www.restoclub.ru/msk#register> Пользователь должен ввести свои Имя, email и пароль. Нажимая кнопку «Зарегистрироваться», вы принимаете условия пользовательского соглашения



3. Для завершения установки Пользователь должен подтвердить свой email на почте. На указанный при регистрации email поступит автоматическое письмо. Пользователь должен ввести последние 4 цифры номера входящего вызова после чего,

номер его мобильного телефона будет считаться подтвержденным.



4. Далее пользователю необходимо нажать на кнопку Завершить регистрацию

RESTOCLUB

Здравствуйтесь,

Чтобы завершить регистрацию перейдите по ссылке:

[Завершить регистрацию](#)

Это письмо сформировано автоматически. Пожалуйста, не отвечайте на него. Вы можете [управлять уведомлениями](#).

5. После этого пользователь автоматически переходит на главную страницу сайта в свой личный кабинет

6. Регистрация считается завершенной после того, как Пользователь прошел процедуру подтверждения.

Информация для контактов

Для контактов с командой разработчиков просьба обращаться по следующим контактам:

Тел.: +7 812 507 65 27, +7 499 380 83 12

e-mail: news@restoclub.ru

Страница тех. поддержки: <https://www.restoclub.ru/contacts>